

**ASA DU RUISSEAU DE LA SAULCES
PROGRAMME PLURIANNUEL D'AMENAGEMENT**




Zone eau calme sans cache : déflecteur vers racines d'aulnes



Réalisation d'une cache réduisant la section et accentuant le léger méandre




Zone homogène : réalisation de peignes et déflecteurs



Après travaux et le riverains laissent pousser la végétation



Zone très courante et découpée : radier et apport de gravier



Mise en place d'un radier en limite de fosse, augmentation de la lame d'eau mais maintient d'un écoulement rapide et apport de gravier




tronçon homogène : alternance de déflecteur et radier et apport de gravier



Déflecteurs mis en place



Exemple d'emprise de radier



Déflecteur et apport de gravier en aval